

### Katalog over arbejdsopgaver for medlemmerne









Medlemmerne kan her påtage sig små som større opgaver, alene eller sammen med andre. Giv mig besked, så sætter jeg jer på listen.









Hvis man skal bruge mere end 500 kr skal man kontakte kasseren før man køber ind. Giv besked når opgaven er afsluttet.

Send også gerne forslag til nye opgaver til undertegnede, så opdaterer jeg listen.

mvh Henrik Holten Møller, holtenmoller@mail.dk

Sidst opdateret: 16-03-2019

Opgave	Beskrivelse		Medlemmer der vil lave opgaven	Afsluttet?
Løs kobberplade på <b>baren</b>	Fastgør den løse plade			
Spidsen af <b>spærene ved trappen</b> rammer folk i hovedet	Skær spidsen af de to spær og giv enden maling		Udført af Michael F.H.	16/3-19
<b>Udhængsskab</b> ved indgangen overhales	Udhængsskab tages ned, repareres, slibes og lakeres og sættes op igen			
<b>Grillen</b> på altanen	Grillen rengøres og shines op		Michael F.H. er startet på opgaven.  Grillen er godt slidt med defekter, så klubben køber en ny grill og bruger den gamle som reserve/ekstra. Kasseren Per koordinerer.	
<b>Lågen</b> mellem grillen og klubhuset er faldet af	Forslag: Lågen hænges op på kraftigere hængsler. Lågen tilpasses så den ikke går på karmen.		Repareret af Peter S.	16/3-19
Ender af <b>spær over indgangen</b> er angrebet af råd	De rådne dele skæres væk og nye stykker træ indsættes. Mal med hvid RAL 9010 (skulle have noget i kælderen). Der sættes zink-inddækninger på enderne.		Peter S. har savet enderne af alle og malet, undtagen een som skal skiftes. PS finder en tømrer der har tid.	(16/3-19)
Råd ved vinduer i <b>bagbygning</b> , siden mod jollehuset	Udskift træ med råd over og under vinduerne. Mal vinduet med hvid RAL 9010 (skulle have noget i kælderen)			
Der er fugleeskrementer på <b>altanen</b>	De fjernes og evt. fuglerede fjernes og der sættes evt. søm eller andet op der forhindrer fugle at lande			

Opgave	Beskrivelse		Medlemmer der vil lave opgaven	Afsluttet?
Væggene i <b>klublokalet</b> har små skader, f.eks. under vinduerne, ved dør mm og trænger til maling	Vægge repareres og males.  Der er købt maling og malergrej, kontakt Henrik HM.	 	Iben, Karsten, Anette, Henrik og Anders har malet væg mod Kronborg og væg mod Marienlyst hen til baren.  ----- Der skal males bag baren.  Endevæggen mod trappen skal males.  Der skal males i rummet der er adskilt fra klublokalet med en skydedør.	16/3-19  -----
Flagmast ved <b>dommertårnet</b> trænger til nye liner	Køb flagliner. Masten kan evt. lægges ned men boltene er rustne så check om der skal bruges nye. Alt. medbring stige og 2 hjælpere.			
Vindueslister på <b>dommertårnet</b> : Nogle skal udskiftes og nogle mangler.	Mål op og køb lister og søm eller skruer. Mal nye lister med grunder. Fjern gamle og montér nye lister. Huset og lister males senere.			
Oprydning i <b>dommertårnet</b>	Diverse skrammel, plader, defekt lampe, papir mm fjernes. Bord og karme aftørres.	 		
Kontakt i <b>dommertårnet</b> repareres	Skaf en 'vipper' og sæt på repareres			
Det oplukkelige vindue i <b>dommertårnet</b> overhales	Hvis nødvendigt laves overhaling eller opretning og det males. Køb standard hvid vinduesmaling f.eks. RAL 9010 og pensel. Rens af med groft sanpapir e.l. og mal et par gange.			
<b>Domertårnet</b> trænger til maling udvendig	Laves når det har været tørt og ikke for koldt et stykke tid.  Køb blå træbeskyttelse og pensler, evt skraber. Skrab løs maling af og mal udvendige vægge mm. Males 1 - 2 gange.	